


\* 미래를 담은 우리만의 



15년 이상의 경력을 가진 플래너가 추천드리는 

 YAMOIZA!



비전 드로잉



미래를 담은 우리만의 '비전 드로잉'

# CONTENTS

---

## 목차

### 01. 프로그램 소개

---

1-1. 워크숍 소개

1-2. 워크숍 커리큘럼



## 비전 드로잉 아트를 통해 나와 우리의 비전을 리마인드 하는 시간

그림으로 나를 표출하고, 팀원들과 우리를 표출하는 비전 드로잉 프로그램.  
세상에 하나뿐인 비전 드로잉 아트를 만들어 나와 우리의 비전을 리마인드 해보는 팀 빌딩 시간입니다.

다채로운 색을 직접 채색하는 행위만으로도 뇌에는 행복한 지각이 오게 됩니다.  
그림을 그리는 것만이 목적이 아닌, 그림을 그리면서 마음의 안정을 찾고, 우리의 비전을 새겨보며,  
세상에 하나뿐인 비전 드로잉을 팀원들과 완성함으로써 팀 빌딩을 할 수 있습니다.  
우리 손으로 세상에 하나뿐인 팀 비전 드로잉을 완성하면 팀원들도 하여금 많은 의미를 가져가는  
시간이 될 것입니다.

이 워크숍은 이런 키워드를 가지고 있어요.

#팀빌딩

#비전


#힐링

#드로잉

### POINT

- 01 개개인의 자유로운 생각이 모여 하나의 팀 비전을 나타낼 수 있는 과정
- 02 팀원들과 함께 스케치 된 그림을 자유롭게 그리는 힐링과 소통의 시간
- 03 팀의 비전이 담긴 그림을 통해 리마인드 및 성취감을 부여

미래를 담은 우리만의 '비전 드로잉' 이렇게 진행됩니다. | 총 운영시간 : 2시간



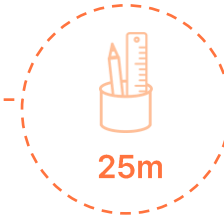
오프닝

- 강사 소개 및 그림 작업 소개
- 작품을 그리는 방법과 재료 사용법 안내



각 팀의 컨셉 및 키워드 이미지

- 팀원들과 회의를 통해 작품에 비전을 담기 위한 컨셉찾기
- 선정된 컨셉의 키워드를 서치하며 공유하기



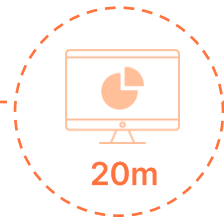
위치 선정 및 스케치 작업

- 조각으로 나뉜 캔버스에 원하는 위치를 선정
- 선택한 캔버스 위치에 그림을 그릴 컬러 도출하기



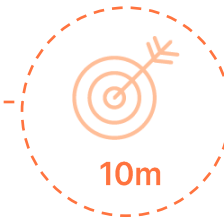
각 피사체 컬러링

- 선택한 컬러로 캔버스의 채색을 시작
  - 그림 스타일을 자유롭게 진행
  - 드로잉 진행시 터치에 어색한 부분은 강사가 코칭
- \* 진행과정 동안 강사의 코칭과 피드백이 진행됩니다.



공유하기 및 드로잉 합쳐보기

- 개인별 발표의 시간
- 발표의 시간 종료 후 함께 그린 그림을 합쳐 보는 시간



건조 후 사진촬영

- 작품 촬영 및 단체 포토 타임
- 마무리 정리 인사

**Thank you**